

Armoires blocage de pâtes 600x400 démontables



DÉMONTABLES, +2 À +10°C

- Modulaires
- Carrosserie intérieure et extérieure INOX 304 ou laqué blanc
- Dessus, dessous, arrière, tôle aluminée
- Isolation mousse rigide de polyuréthane de 60 mm d'épaisseur sans CFC
- Évaporateur ventilé traité anticorrosion
- Évaporation automatique des eaux de dégivrage
- Régulation électronique à affichage digital
- Sens de ferrage droit ou gauche à préciser



ABP

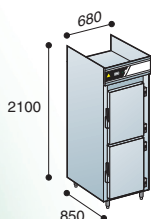
Équipée (E) ou équipée sans le groupe avec le détendeur au R 404 (SG)
Crémaillères réglables au pas de 30 mm
Alimentation : 240 V mono + T au R 404 A

Options - PAGE 2 Tarif

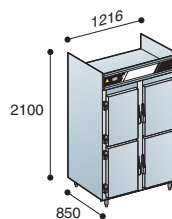
Fermeture à clef
Porte vitrée
Arrière INOX
Plinthe
Groupe tropicalisé
Roulettes

POUR BACS
408x530 mm
ou 410x530 mm
nous consulter

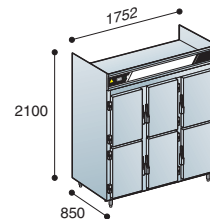
Équipement ventilé renforcé pour le blocage de pâte, ne convient pas au stockage de produits finis



ABP 500



ABP 1000



ABP 1500

SÉRIES	RÉFÉRENCES	Modèles	FAÇADES	PAIRES DE GLISSIÈRES	GRUPE CV	poids kg
ABP 500	ABP 500 E	INOX 304 ou laqué blanc	Porte / portillons	20	3/8	145
	ABP 500 SG	INOX 304 ou laqué blanc	Porte / portillons	20	-	-
ABP 1000	ABP 1000 E	INOX 304 ou laqué blanc	Portes / Portillons	40	1/2	230
	ABP 1000 SG	INOX 304 ou laqué blanc	Portes / Portillons	40	-	-
ABP 1500	ABP 1500 E	INOX 304 ou laqué blanc	Portes / Portillons	60	3/4	300
	ABP 1500 SG	INOX 304 ou laqué blanc	Portes / Portillons	60	-	-